

COMO É O QUE TEM NELAS

1

Dinâmica populacional 2020-2021

	Município Nelas	NUTS III	NUTS II	Portugal	Peso do Município NUTS III (%)
População residente (N.º)	13 119	252 777	2 227 239	10 343 066	5,2
Homens	6 198	119 411	1 060 611	4 920 220	5,2
Mulheres	6 921	133 366	1 166 628	5 422 846	5,2
Com menos de 15 anos	1 522	29 138	263 399	1 331 188	5,2
Com 65 ou mais anos	4 021	71 767	602 180	2 423 639	5,6
Densidade pop. (N.º/Km²)	104,3	78,2	79,3	112,2	-
Taxa de crescimento efetivo anual (%) (2020)	0,1	0,4	0,5	0,0	-
Taxa de crescimento natural anual (%) (2020)	-0,9	-0,7	-0,7	-0,4	-
Índice de Envelhecimento	264,2	246,3	228,6	182,1	-
Índice de Potencialidade (2020)	72,6	77,8	73,8	72,3	-

Fonte: INE, Estimativas Anuais da População Residente e Indicadores Demográficos; Recenseamento da População e Habitação - Censos 2021; Ministério do Ambiente - Direção Geral do Território, Carta Administrativa Oficial de Portugal.

2

Nados-vivos e óbitos por Município 2018-2021

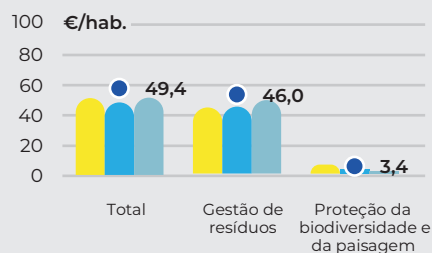
	Ano	Município Nelas	NUTS III	NUTS II	Portugal
Nados Vivos	2021	65	1 579	14 891	79 582
	2020	82	1 681	15 748	84 530
	2019	93	1 700	15 871	86 579
	2018	75	1 714	16 064	87 020
	2021	187	3 673	31 555	124 802
Óbitos	2020	199	3 518	30 248	123 396
	2019	176	3 280	28 070	111 843
	2018	176	3 270	28 473	113 051

Fonte: INE, Nados-vivos e Óbitos

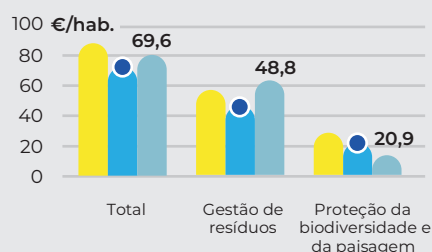
4

Receitas e despesas dos municípios em ambiente 2021

RECEITAS



DESPESAS



• Município • NUTS III • NUTS II • Portugal

Fonte: INE, Inquérito aos municípios - Proteção do ambiente

Indicadores de Educação 2020/2021

3

	Município Nelas	NUTS III	NUTS II	Portugal
Taxa bruta de pré-escolarização (%)	114,9	105,0	101,5	95,2
Taxa bruta de escolarização no ensino básico (%)	110,8	109,9	108,4	107,8
Taxa bruta de escolarização no ensino secundário (%)	85,5	126,2	123,9	123,4
Taxa de retenção e desistência no ensino básico regular (%)	3,7	2,1	2,5	3,1
Taxa de transição/ conclusão no ensino secundário regular (%)	94,4	93,3	92,8	91,7

Fonte: Ministério da Educação e Ministério da Ciência, Tecnologia e Ensino Superior - Direção-Geral de Estatísticas da Educação e Ciência.

COMO É O QUE TEM NELAS

5

Empresas e estabelecimentos 2020

	Município Nelas	NUTS III	NUTS II	Portugal	Peso do Município NUTS III (%)
EMPRESAS					
Pessoal ao serviço (Nº)	3 960	76 966	744 728	4 140 136	5,1
Volume de negócios (milhões €)	434	6 662	63 779	371 475	6,5
Indicador de concentração do volume de negócios das quatro maiores empresas (%)	63,7	17,4	4,4	4,3	-
Valor acrescentado bruto (milhões €)	105	1 663	16 030	94 186	6,3
Taxa de variação (2020/2019) (%)	-6,2	-1,0	-5,4	-9,8	-
Indicador de concentração do valor acrescentado bruto das quatro maiores empresas (%)	59,7	9,3	1,7	3,2	-
SOCIEDADES					
Taxa de sobrevivência das sociedades nascidas 2 anos antes (%)	57,5	62,2	60,1	58,4	-
ESTABELECIMENTOS					
Pessoal ao serviço (Nº)	4 392	84 331	802 401	4 130 327	5,2
Volume de negócios (milhões €)	473	7 344	69 117	369 782	6,4

Fonte: INE, Sistema de Contas Integradas das Empresas

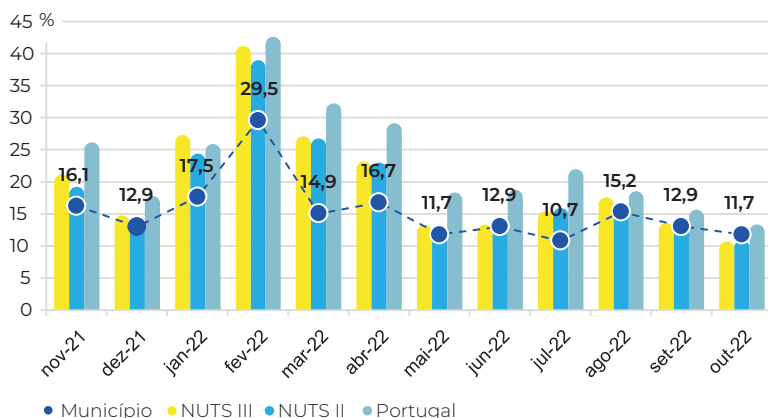
(milhares de euros)	Município Nelas	NUTS III	NUTS II	Portugal	Peso do Município NUTS III (%)
Saldo da balança comercial	71 160	8 106	1 145 948	- 19 527 190	-
Exportações de bens	216 069	1 459 771	12 631 449	63 618 525	14,8
Taxa de variação (2021/2020) (%)	19,7	7,6	22,2	18,3	-
Importações de bens	144 910	1 451 665	11 485 502	83 145 715	10,0
Taxa de variação (2021/2020) (%)	21,4	13,0	30,4	22,0	-
Taxa de cobertura (%)	149,1	100,6	110,0	76,5	-

6

Comércio Internacional 2021

Nota: Dados definitivos de 2020 e 2021.

TAXA DE VARIAÇÃO HOMÓLOGA



Fonte: Sociedade Interbancária de Serviços (SIBS).

Levantamentos em caixas multibanco e compras em terminais de pagamento automáticos 2021/2022

7

COMO É O QUE TEM NELAS

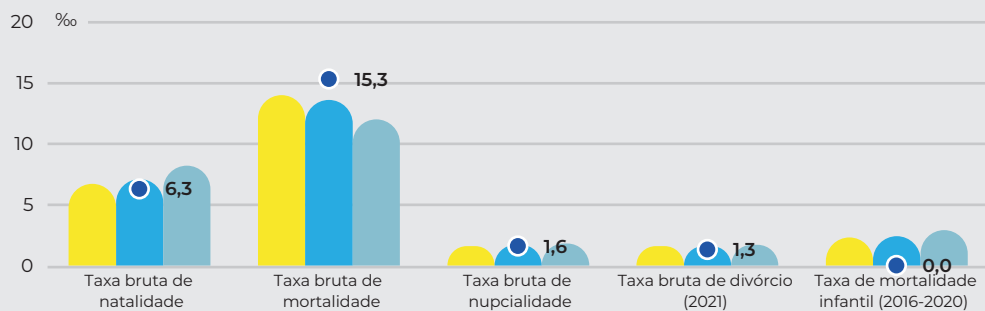
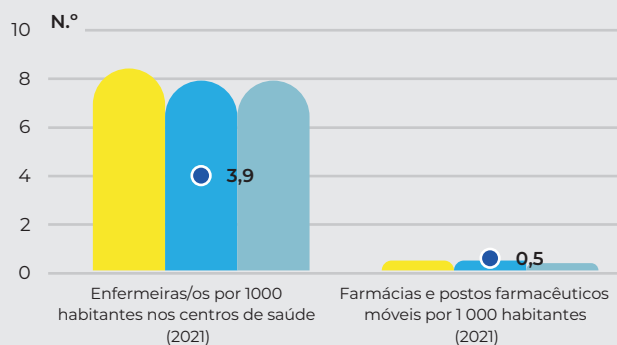
8 Turismo 2021

	Município Nelas	NUTS III	NUTS II	Portugal	Peso do Município NUTS III (%)
Estabelecimentos hoteleiros (Nº)	12	139	1 323	6 271	8,6
Hotéis (Nº)	3	37	358	1 829	8,1
Capacidade de alojamento (Nº)	534	5 996	60 055	404 857	8,9
Hóspedes (Nº)	7 355	182 620	2 427 176	14 462 011	4,0
Dormidas (Nº)	20 024	352 456	4 452 462	37 332 422	5,7
Estada média	2,7	1,9	1,8	2,6	-
Proveitos(milhares €)	996	16 680	225 631	2 330 271	6,0

Fonte: INE, Inquérito à Permanência de Hóspedes e Outros Dados na Hotelaria

INDICADORES DEMOGRÁFICOS E SOCIAIS

9 Demografia e Saúde 2020



● Município ● NUTS III ● NUTS II ● Portugal

Fonte: INE, Indicadores Demográficos, Óbitos por Causas de Morte, Estatísticas do Pessoal de Saúde, Estatísticas das Farmácias

10

Despesa das Câmaras Municipais em atividades culturais e de desporto 2021

	Município Nelas	NUTS III	NUTS II	Portugal	Município NUTS III (%)
Em atividades culturais e criativas (milhares €)	186	9 867	121 153	491 450	1,9
Património	13	1 668	28 843	124 944	0,8
Bibliotecas e arquivos	69	3 085	21 115	80 045	2,2
Artes do espetáculo	42	2 542	32 082	107 051	1,7
Atividades interdisciplinares	27	1 593	28 090	129 250	1,7
Em atividades culturais e criativas por habitante (€/hab.)	14,2	39,0	54,4	47,5	-
Em atividades e equipamentos desportivos por habitante (€/hab.)	28,8	42,8	39,5	31,3	-

Fonte: INE, Inquérito ao financiamento de atividades culturais, criativas e desportivas pelas Câmaras Municipais

