

# COMO É O QUE TEM TAROUCA

# 1

## Dinâmica populacional 2020-2021

	Município Tarouca	NUTS III	NUTS II	Portugal	Peso do Município NUTS III (%)
População residente (N.º)	7 363	183 875	3 586 586	10 343 066	4,0
Homens	3 527	87 368	1 707 820	4 920 220	4,0
Mulheres	3 836	96 507	1 878 766	5 422 846	4,0
Com menos de 15 anos	916	19 252	440 165	1 331 188	4,8
Com 65 ou mais anos	1 807	52 835	810 256	2 423 639	3,4
Densidade pop. (N.º/Km²)	73,9	45,6	168,6	112,2	-
Taxa de crescimento efetivo anual (%) (2020)	0,2	-0,6	-0,3	0,0	-
Taxa de crescimento natural anual (%) (2020)	-0,5	-0,9	-0,4	-0,4	-
Índice de Envelhecimento	197,3	274,4	184,1	182,1	-
Índice de Potencialidade (2020)	90,6	81,7	74,5	72,3	-

Fonte: INE, Estimativas Anuais da População Residente e Indicadores Demográficos; Recenseamento da População e Habitação - Censos 2021; Ministério do Ambiente - Direção Geral do Território, Carta Administrativa Oficial de Portugal.

# 2

## Nados-vivos e óbitos por Município 2018-2021

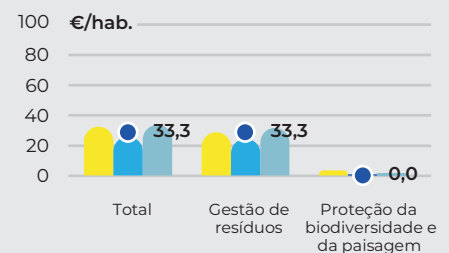
Ano	Município Tarouca	NUTS III	NUTS II	Portugal
Nados Vivos	2021	48	1 018	24 825
	2020	50	1 103	26 879
	2019	47	1 087	27 275
	2018	51	1 127	27 529
Óbitos	2021	89	2 659	37 113
	2020	88	2 732	40 031
	2019	83	2 369	34 961
	2018	75	2 507	35 239

Fonte: INE, Nados-vivos e Óbitos

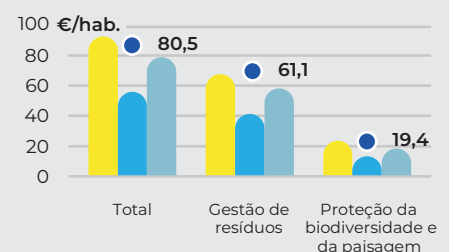
# 4

## Receitas e despesas dos municípios em ambiente por habitante 2021

### RECEITAS



### DESPESAS



• Município • NUTS III • NUTS II • Portugal

Fonte: INE, Inquérito aos municípios - Proteção do ambiente

## Indicadores de Educação 2020/2021

# 3

	Município Tarouca	NUTS III	NUTS II	Portugal
Taxa bruta de pré-escolarização (%)	111,1	100,5	98,5	95,2
Taxa bruta de escolarização no ensino básico (%)	114,3	107,6	108,8	107,8
Taxa bruta de escolarização no ensino secundário (%)	64,3	117,1	122,9	123,4
Taxa de retenção e desistência no ensino básico regular (%)	4,1	2,2	1,8	3,1
Taxa de transição/ conclusão no ensino secundário regular (%)	94,7	94,2	94,3	91,7

Fonte: Ministério da Educação e Ministério da Ciência, Tecnologia e Ensino Superior - Direção-Geral de Estatísticas da Educação e Ciência.

# COMO É O QUE TEM TAROUCA

# 5

## Empresas e estabelecimentos 2020

	Município Tarouca	NUTS III	NUTS II	Portugal	Peso do Município NUTS III (%)
<b>EMPRESAS</b>					
Pessoal ao serviço (N°)	1 907	55 690	1 395 561	4 140 136	3,4
Volume de negócios (milhões €)	88	2 725	108 232	3 714 475	3,2
Indicador de concentração do volume de negócios das quatro maiores empresas (%)	29,8	13,5	6,6	4,3	-
Valor acrescentado bruto (milhões €)	23	749	28 539	94 186	3,1
Taxa de variação (2020/2019) (%)	-11,9	-12,9	-6,9	-9,8	-
Indicador de concentração do valor acrescentado bruto das quatro maiores empresas (%)	23,5	13,1	4,3	3,2	-
<b>SOCIEDADES</b>					
Taxa de sobrevivência das sociedades nascidas 2 anos antes (%)	72,7	69,8	61,8	58,4	-
<b>ESTABELECIMENTOS</b>					
Pessoal ao serviço (N°)	1 944	58 448	1 444 067	4 130 327	3,3
Volume de negócios (milhões €)	98	3 073	111 212	3 69 782	3,2

Fonte: INE, Sistema de Contas Integradas das Empresas

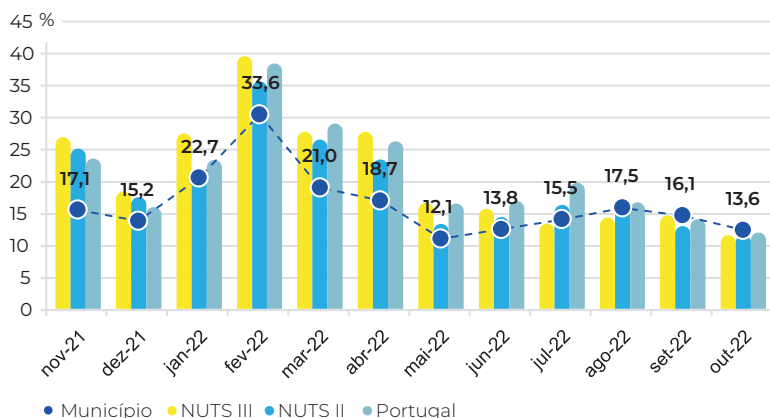
(milhares de euros)	Município Tarouca	NUTS III	NUTS II	Portugal	Peso do Município NUTS III (%)
Saldo da balança comercial	- 8 839	- 54 583	3 187 731	- 19 527 190	-
Exportações de bens	5 239	113 733	23 304 160	63 618 525	4,6
Taxa de variação (2021/2020) (%)	6,5	4,5	13,1	18,3	-
Importações de bens	14 078	168 316	20 116 430	83 145 715	8,4
Taxa de variação (2021/2020) (%)	1,6	5,4	23,8	22,0	-
Taxa de cobertura (%)	37,2	67,6	115,8	76,5	-

Nota: Dados definitivos de 2020 e 2021.

# 6

## Comércio Internacional 2021

## TAXA DE VARIAÇÃO HOMÓLOGA



Fonte: Sociedade Interbancária de Serviços (SIBS).

## Levantamentos em caixas multibanco e compras em terminais de pagamento automáticos 2021/2022

# 7

# COMO É O QUE TEM TAROUCA

# 8

## Turismo 2021

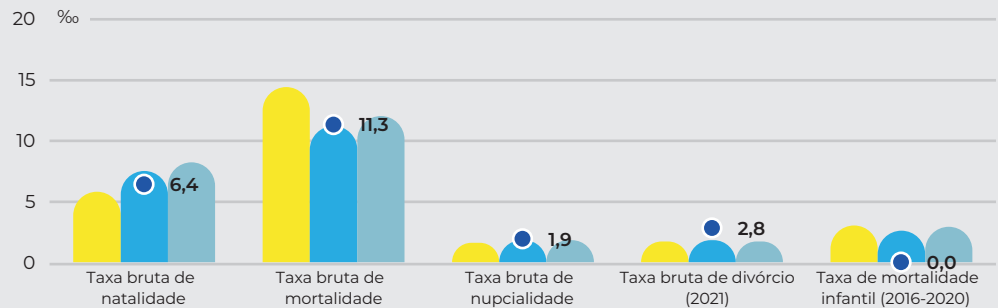
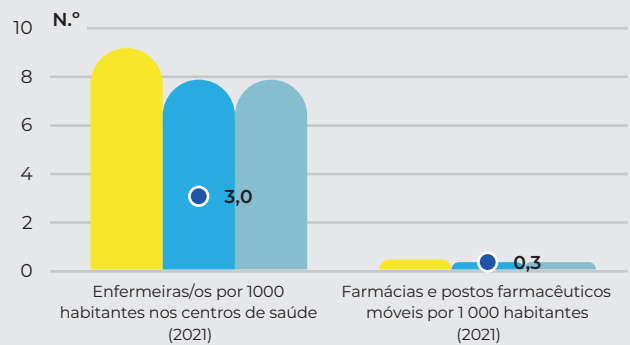
	Município Tarouca	NUTS III	NUTS II	Portugal	Peso do Município NUTS III (%)
Estabelecimentos hoteleiros (Nº)	7	192	1 688	6 271	3,6
Hotéis (Nº)	1	33	440	1 829	3,0
Capacidade de alojamento (Nº)	175	5 357	71 402	404 857	3,3
Hóspedes (Nº)	6 437	231 933	3 348 702	14 462 011	2,8
Dormidas (Nº)	10 158	385 802	6 142 067	37 332 422	2,6
Estada média	1,6	1,7	1,8	2,6	-
Proveitos(milhares €)	569	40 072	349 036	2 330 271	1,4

Fonte: INE, Inquérito à Permanência de Hóspedes e Outros Dados na Hotelaria

## INDICADORES DEMOGRÁFICOS E SOCIAIS

# 9

## Demografia e Saúde 2020



● Município ● NUTS III ● NUTS II ● Portugal

Fonte: INE, Indicadores Demográficos, Óbitos por Causas de Morte, Estatísticas do Pessoal de Saúde, Estatísticas das Farmácias

# 10

## Despesa das Câmaras Municipais em atividades culturais e de desporto 2021

	Município Tarouca	NUTS III	NUTS II	Portugal	Município NUTS III (%)
Em atividades culturais e criativas (milhares €)	356	8 613	142 656	491 450	4,1
Património	100	1 216	32 846	124 944	8,2
Bibliotecas e arquivos	46	1 852	28 543	80 045	2,5
Artes do espetáculo	65	2 793	29 376	107 051	2,3
Atividades interdisciplinares	3	1 306	36 015	129 250	0,2
Em atividades culturais e criativas por habitante (€/hab.)	48,3	46,8	39,8	47,5	-
Em atividades e equipamentos desportivos por habitante (€/hab.)	45,6	33,8	31,0	31,3	-

Fonte: INE, Inquérito ao financiamento de atividades culturais, criativas e desportivas pelas Câmaras Municipais